


# Kudy z nudy

3. číslo  
2015/2016



## Redakční rada:

Tereza Schwanová  
Anna Kvěchová  
Kateřina Slavíková  
Natálie Štěpánková  
Ondřej Hrabačka

## Přispěvatelé:

Josef Slabý  
Kristýna Jestřábová  
Mgr. Lenka Beranová

Milí čtenáři,

je tu další a letos asi poslední vydání časopisu Kudy z nudy. Před námi je už jen pár týdnů školy, které budou zpříjemněny školními výlety a dalšími akcemi, například Dnem dětí. Toto číslo Vám přináší několik tipů na výlety, stále rubriky nebo například výzvu divadelního kroužku, který nám už brzy předvede svou celoroční práci. Nezapomeňte dohnat své neúspěchy při školní práci, ať je vysvědčení co nejlepší a můžete si potom v klidu užívat očekávané prázdniny. Přejeme všem KRÁSNÉ LÉTO.

Vaše redakční rada

# Výzva divadelního kroužku

HLEDÁME ...

Pomozte nám vymyslet název našeho divadelního spolku. Autor vítězného nápadu získá **VIP sezení** v první řadě pro 2 osoby na naše první divadelní představení a **poukaz na občerstvení a nápoj ZDARMA** v divadelním bufetu.

Název nesmí být vulgární a nesmí se opakovat – aktuální nové nápady budou vždy zveřejněny na nástěnce němčiny. Jedna osoba může podat i více návrhů.

Lístky s nápadem, vaším jménem a třídou odevzdávejte nejpozději do pátku, **17. června 2016**, u paní učitelky Černíkové (kabinet vedle učebny fyziky).

Výherce budeme osobně kontaktovat po ukončení soutěže.

Divadelní představení „Domácí mazlíček“ napsané na motivy německé knihy Jutte Modler „Proč ne rovnou velblouda“ se bude konat:

**24. června 2016 od 17 hodin v aule školy.**

Výtěžek z dobrovolného vstupného a z prodeje v divadelním bufetu věnujeme Záchrané stanici živočichů Makov.

Těšíme se na vaše nápady a rádi vás uvidíme na našem divadelním představení.

# KAMNAVÝLET

**Nevíte kam na výlet?**

**Tady je pár tipů!!!**

## **1) Filmová zbrojnice Tábor**

Jediná filmová zbrojnice v Evropě, kde můžete fotografovat i zkoušet. (Pokud vám ovšem nevadí, že zbroj před vámi nosil třeba Brad Pitt :-)). K vidění je přes tři tisíce zbrojí a zbraní všech historických epoch, které hrály ve známých filmech.

## **2) Středověký mlýn v Hoslovicích**

- unikátně dochovaný mlýn na horní vodu
- etnografická expozice Ze života šumavského Podlesí
- kostýmovaný průvodce
- původní funkční mlecí zařízení s ukázkou provozu
- ukázka žentourového pohonu, mlácení cepem, vázání povřísel
- prohlídka areálu s hospodářským vybavením
- pro nejmenší hry a možnost vyzkoušet si dojení dřevěného modelu kozy
- krmení domácích zvířat

## **3) Zážitkový zeměřáj v Kovářově**

Na ploše 9 hektarů zde najdete více než stovku různých her, hlavolamů a dobrodružných úkolů podporujících vaši kreativitu, pozornost, zručnost, obratnost, rovnováhu, schopnost měnit zažitá stereotypy. Hodiny a hodiny mohou vaše děti běhat, přelézat, vymýšlet, tvořit a objevovat. Můžete se zúčastnit interaktivních programů v reálně ztvárněném prostředí vesnice z období raného středověku, projdete si přírodní stezku s mnoha zábavnými i naučnými úkoly, vyzkoušíte svou fantazii v herních výstavních prostorách. Krásu české přírody a historie zde můžete vnímat nejen zrakem a sluchem, ale také prostřednictvím svých bosých nohou, všeho se můžete dotknout, vše si vyzkoušet, ochutnat, procítit.

## **4) Překonej sám sebe (puťák)**

Puťák s programem poznávání přírody a historie, romantické večery u ohně, hry a soutěže. Putování skalními městy severního Kokořínska a Českého ráje - obří skalní převisy, nocleh na tajemném hradě. Podtrosecko - Hruboskalsko, hrad Trosky a Valdštejn, arboretum. Pseudokrasový podzemní labyrint Postojna

## **5) Lanové centrum v Adršpachu**

Výlet do lanového centra znamená den plný dobrodružství, zábavy i týmové spolupráce. Lanové centrum Adršpach nabízí tři programy pro školy, při nichž budou účastníci zdolávat nejen individuální a týmové překážky, ale zkusí si vylézt i na skutečnou skálu.

## **6) Halter Valley Dnešice**

Přijďte se podívat a vyzkoušet si, jak se žilo na Divokém západě! V rámci programu se necháte vtáhnout do dobové atmosféry, vydáte se po soutěžní poznávací stezce a vyzkoušíte si typické činnosti a dovednosti kovbojů a indiánů. Takto strávený den v Halter Valley můžete zakončit opékáním buřtů

## **7) Zámek Berchtold -dětský ráj**

Programy pro MŠ a ZŠ, zaměřené na přírodu, sport, historii a české pohádky, jsou realizovány v zámeckém parku. Tam na děti čeká dětský ráj, mini zoo, 32 miniatur českých hradů a zámků a další atrakce a zajímavosti. V zimě je možné zorganizovat program ve vytápěné hale.

## **8) Fort Hary**

Fort Hary je westernová pevnost, kde na vás čeká pestrý program. Děti se v doprovodu indiána podívají do indiánského muzea, dozví se, kdo byli trapeři a jaký byl život na divokém západě. Druhá část programu je věnována volné zábavě a soutěžím – soutěží se samozřejmě v typických kovbojských dovednostech

## **9) Kemp Country Vochtánka**

Váš školní výlet do kempu ve westernovém stylu může mít tři podoby. Vybírat můžete mezi westernovým vystoupením s kovbojskými soutěžemi pro děti, pobytem v indiánské vesničce nebo cestou za pokladem, která vede přes nedaleký hrad Potštejn.

**Anna Kvěchová**

# Letní tábory 2016

Letní dětské tábory DĚTÍ BEZ HRANIC

jsou tradiční, oblíbené a veselé tábory s dlouholetou tradicí. Během necelých čtrnácti dnů děti zažijí mnoho dobrodružství a zábavy v jihočeské přírodě, spoustu soutěží, výletů, her, diskoték, koupání a dalších nezapomenutelných zážitků.

S táborovou činností máme dlouholetou zkušenost od roku 1997, naši nejlepší referencí jsou tisíce spokojených dětí a rodičů, na což jsme velice hrdí, neboť na kvalitě našich táborů a našem dobrém jménu si velice zakládáme.

Naše letní tábory jsou zaměřené jednak záchrannásky - Záchranná mise a jednak na letní zábavný program s celotáborovou hrou - Léto bez hranic. Tyto tábory spojuje nabitý program a nevšední zážitky. Každý tábor má svou celotáborovou hru, která mu dává jinou, specifickou atmosféru, jiné vzpomínky a také jiná dobrodružství.

V roce 2016 jsme pro děti připravili tyto tábory a jejich celotáborové hry:

- **Léto bez hranic 1** - V zemi Faraonů
- **Léto bez hranic 2** - Sherlock Holmes
- **Léto bez hranic 3** - Mafie - počátek konce
- **Léto bez hranic 4** - Souboj titánů
- **Záchranná mise** - Cesta ke slávě aneb staň se hrdinou
- **První tábory** - Cesta do země nezemě, Kouzlo čtyř ročních období, týdenní dětské letní minitábory pro táborové začátečníky již od pěti let věku dítěte (cca do 9 let)
- **Týdenní tábory** - Kouzlo 4 ročních období, Sherlock Holmes, týdenní tábory pro děti ve věku od 6 do 17ti let
- **Sportovní tábor** - týdenní tábor se sportovním zaměřením: cyklistika, sportovní lukostřelba, horolezectví, lanové aktivity, míčové hry, vodní sporty a další tradiční i netradiční sporty


**Kateřina Slavíková**

Vítáme vás u posledního dílu o youtuberech! ☺  
Jako posledního jsme si pro vás vybrali Adama Lyska, kterého můžete znát pod přezdívkou Vidrail!

# Vidrail

Adam Lysek, známý pod přezdívkou Vidrail (jak prozradil v jednom ze svých videí, jméno má symbolizovat Vid- jako video a Rail jako koleje, Videokoleje) si svůj kanál na Youtube založil 11.1.2013. Už předtím měl založeno více kanálů, na které chtěl původně natáčet let's-playe. Později si ale založil hlavní kanál Vidrail a na něj začal postupně zveřejňovat krátké vlogy, kterými chtěl bavit ostatní. To mu vyšlo a postupem času začal získávat větší počty odběratelů. Jeho momentální počet odběratelů je 253 096. Na jeho kanálu můžete najít vlogy s nejrůznější tematikou, od vlogů typů: Peníze, mobily, láska, duchové, hráči a mnoho dalších... Dále se ale můžete se podívat i na jeho nejúspěšnější sérii Asqqqqqq, sketche, tagy a další...

Mimo jiné, Adam Lysek se narodil 18.5.1996 a bydlí v Moravskoslezském kraji ve městě Třinci. Má přítelkyni Míšu, se kterou natočil i pár videí. Mezi jeho koníčky patří určitě fotografování, natáčení krátkých filmů, divadlo, herectví a účast na Youtube akcích jako je třeba Hrajeme s Alim, CineTube, 4Fans a další...



To je pro tento školní rok poslední youtuber, o kterém jste se mohli dozvědět více zajímavostí, které jste doposud třeba nevěděli. Určitě se nezapomeňte kouknout na Adamův kanál a zanechat mu tam lajk nebo odběr ☺

# Přijímací zkoušky

V dubnu se uskutečnily přijímací zkoušky na střední školy a víceletá gymnázia. V deváté třídě zaznamenali všichni žáci úspěch, protože se dostali na obory, které si vybrali. Přijímací zkoušky si vyzkoušelo také několik žáků 5. třídy, a to na osmileté gymnázium v Písku. Jednou z nich byla také Deniska Řeřábková, která nám tento den popsala.

*Dne 18. 4. jsme se vydali na přijímací zkoušky na osmileté gymnázium. Ráno jsem se pořádně nasnídala a připravila a v 7:45 pro mě zajela kamarádka Monča. Asi po 8. hodině jsme dorazily do Písku. Její mamka nás doprovodila do gymnázia, kde jsme se potkali s Míšou. Chvíli jsme čekali a pak nás pustili dovnitř. Já jsem byla ve 2. patře. Sedla jsem si do poslední lavice a čekala, než začne první hodina. Zazvonilo a přišla do třídy paní učitelka. Nejdříve nám vysvětlila, co máme dělat, a potom nám rozdala záznamový arch. Dále rozdala test a mohli jsme začít. Test z matematiky se mi nezdál až tak těžký, ale přesto jsem 10 otázek nevěděla, nebo spíš nestihla. Po testu jsem se skamarádila se Zuzkou. O přestávce jsem navštívila Monču, Honzu i Míšu. Po přestávce začala hodina češtiny. Ta byla velice těžká a na to, jak byla těžká, na ni bylo málo minut. O další přestávce jsem navštívila ostatní. Pak nastal důležitý okamžik. Test z OSP. Po testu pro mě přišla mamka a šly jsme domů.*

**Denisa Řeřábková**

## **Kam půjdou „devátáci“?**

**Matouš Boudný** – Gymnázium se sportovní přípravou, České Budějovice

**Jan Bubeník** – SOU Písek - Truhlář

**Tomáš Hespergr** – SOŠ Dubno - Požární ochrana

**Tereza Kučerová** – SŠ cestovního ruchu, České Budějovice – Hotelnictví

**Patrik Lukáč** – Střední zemědělská škola Písek – Agropodnikání

**Petr Pšeničný** – Střední lesnická škola Písek – Lesnictví

**Tereza Schwanová** – Střední průmyslová škola Strakonice – Obalová technika

**Natálie Spilková** – SOU Písek – Kuchař-číšník

**Radka Svojšová** – Střední průmyslová škola Strakonice – Strojírenství

**David Valtr** - Střední zemědělská škola Písek – Agropodnikání

**Stanislav Valtr** - Střední průmyslová škola Strakonice – Strojírenství

**Hana Vokatá** – Hotelová škola, Praha – Cestovní ruch

**Natálie Zbořilová** – SOŠ a SOU Třeboň – Uměleckořemeslné zpracování skla

**Tomáš Zelenka** – SOU Písek – Truhlář

# FOTBALOVÝ TURNAJ

Dne 12. 5. 2016 se konal tradiční fotbalový turnaj „O pohár starostky města Mírotice“, kterého se zúčastnili žáci základních škol z Mírotic, Mirovic, Čimelic a Chraštic. Soutěžilo se ve třech kategoriích – přípravka (1. - 3. tř.), mladší žáci (4. – 6. tř.) a starší žáci (7. – 9. tř.). Naši nejmenší byli poraženi ve všech třech zápasech a umístili se tak až na 4. místě. Mladším žákům se podařilo zvítězit ve dvou ze tří zápasů a obsadili tak krásné druhé místo. Starší žáci po prvních dvou prohraných zápasech zabojovali a po výhře nad týmem Chraštic obsadili nakonec bronzovou příčku. Kompletní výsledky si můžete prohlédnout v tabulkách níže.

Všem zúčastněným moc děkujeme za vzornou reprezentaci školy.

Velké poděkování patří také všem, kteří se podíleli na realizaci a hladkém průběhu soutěže – p. Jan Vařenka, Jiří Ureš, Miroslav Petráš, Martin Kožený a Markéta Vařenková.

Největší poděkování patří samozřejmě paní starostce Martině Mikšíčkové, která dodala nejen poháry, ale i krásné věcné ceny.

Lucie Cihlářová

## TABULKY:

### Přípravka

	Mírovice	Čimelice	Chraštica	Mírotice	SKÓRE	BODY	POŘADÍ
Mírovice	x	7:0	3:0	4:1	14:1	9	1
Čimelice	0:7	x	0:3	2:0	2:10	3	3
Chraštica	0:3	3:0	x	1:0	4:3	6	2
Mírotice	1:4	0:2	0:1	x	1:7	0	4

### Mladší žáci

	Mírovice	Čimelice	Chraštica	Mírotice	SKÓRE	BODY	POŘADÍ
Mírovice	x	1:3	4:0	3:4	8:7	3	3
Čimelice	3:1	x	5:1	3:0	11:2	9	1
Chraštica	0:4	1:5	x	0:4	1:13	0	4
Mírotice	4:3	0:3	4:0	x	8:6	6	2

### Starší žáci

	Mírovice	Čimelice	Chraštica	Mírotice	SKÓRE	BODY	POŘADÍ
Mírovice	x	0:1	3:0	3:0	6:1	6	2
Čimelice	1:0	x	1:0	4:1	6:1	9	1
Chraštica	0:3	0:1	x	0:1	0:5	0	4
Mírotice	0:3	1:4	1:0	x	2:7	3	3





# Exkurze - Techmania Science Center

25. 5. 2016 jsme pro žáky 7. - 9. třídy zorganizovali exkurzi do vědeckého centra Techmania v Plzni. Žáci zde měli možnost procházet si postupně jednotlivé sekce centra a aktivně si vše vyzkoušet. V Techmanii jsou názornou, zábavnou a interaktivní formou představeny nejrůznější přírodní zákony, technické vynálezy, zajímavosti z oblasti chemie, optiky a mnoho dalšího. Je povoleno dotýkat se, zkoušet, vymýšlet, odpovídat na otázky, prověřit svou fyzickou sílu a výdrž. Naproti budově Techmanie se nachází Planetárium, kde jsme si některé expozice také prohlédli. Kdo měl zájem, mohl si poslechnout vědeckou show o „éčkách“ v potravinách nebo vyzkoušet jízdu v gyroskopu užívaném při výcviku astronautů. Doufáme, že žáci budou mít chuť navštívit toto centrum příště třeba s rodiči. Získané poznatky se jim určitě budou hodit v přírodovědných předmětech.



## MOEYLI

MOEYLI patří k nejpestřejším druhům HMYZU.

Většina z nich žije jen pár týdnů. Najdou si partnera, nakladou vajíčka a potom zahynou.

## Jak vzniká MOEYL

Samička moeýla. Naklade svá vajíčka na rostlinu. Z vajíčka vyleze housenka, která se rostlinou živí.

POTOM

POSTUP


- 1) Housenka je připravena se zakouklít
- 2) kukla se vytvoří uvnitř těla. Roste na kůži.
- 3) kukla vylézne. Vnitřek se proměňuje.
- 4) po dvou týdnech je obroví moeýl.
- 5) když moeýlově tělo zmohutní odleť.



Natálie Štěpánková



Hádačka



Zelehá jsem, tcháva nejsem.

OPANŽAVÁ jsem, vosk nejsem.

Tvrdá jsem, kost nejsem.

BOJSEM

MARKEL



HOLA HOU, HOJ HOLA, HOLAHOU,

Já jsem HLAVNÍ, MISTR.

Já jsem HLAVNÍ MISTR

světa. ▽ ▽ ▽  
○ ○ ○

Jazykolam

Had hádá hadu

Záhadu.



Běžím, běžím,  
nemám dech,  
Přitom ležím na  
ZÁdech, kdo jsem??

# Hádky

1. Kdo to má v kapse,  
brzo tom nic nemá?

2. Čtyři rohy, žádné nohy, jenom <sup>(odnož)</sup>bricho <sup>(veliké?)</sup>veliké?

3. Proč koza nežere, když ji hlídač uhlídá?  
<sup>(proto že koza uhlí nežere)</sup>

4. Jakých ryb je v rybníce nejvíce?  
<sup>(černých)</sup>

1. Rajo \_ \_ \_ \_

2. Mirác kudaks \_ \_ \_ \_ \_

3. Nyvražur dpin \_ \_ \_ \_ \_

4. Výplet \_ \_ \_ \_